




Protection parfaite contre
le vent et la pluie

KEEPER

Gamme de couleurs:



Manœuvre:



Moteur

Treuil

Treuil intérieur

le soleil dans le cœur




Fermeture verticale pour la protection solaire et contre le vent qui est **idéale pour des cloisonnements périmétriques.**

De conception moderne et élégante, le Coupe-Vent KEEPER s'intègre efficacement sur notre système de pergola ZEN et sur tous types de structures similaires en bois ou en aluminium existantes, et reste la **solution parfaite pour profiter au mieux des espaces ouverts** des restaurants, porches et terrasses.

Sa toile, maintenue sur toute sa hauteur par les guides qui sont constitués de deux profils, coulisse de façon silencieuse et avec beaucoup de précision à l'intérieur de ceux-ci. De plus, le capot du coffre de protection de la toile est entièrement ouvrable permettant une installation facile.

La limite d'utilisation couvre jusqu'à **4 mètres de largeur maximale pour 3 mètres de hauteur**, avec la possibilité de le manœuvrer avec un treuil, un treuil avec renvoi intérieur ou un moteur.





Possibilité de manœuvre avec émetteur



Vue éclatée avec moteur



Vue éclatée avec treuil intérieur



Vue éclatée avec treuil



Vue éclatée avec moteur



Abaques de Résistance au Vent

1.50	2.00	2.70	3.00	3.50	4.00	H / m
Classe 3	Classe 3	Classe 3	Classe 3	Classe 3	Classe 3	3.00
Classe 3	Classe 3	Classe 3	Classe 3	Classe 3	Classe 3	2.50
Classe 3	Classe 3	Classe 3	Classe 3	Classe 3	Classe 3	2.00
Classe 3	Classe 3	Classe 3	Classe 3	Classe 3	Classe 3	1.50

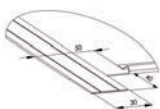
Dimensions en mètres

Résistance au Vent

Classe	Vitesses Maximale du Vent	Pression
1	28 l/m ² x h	40 N/m ²
2	38 l/m ² x h	70 N/m ²
3	49 l/m ² x h	110 N/m ²



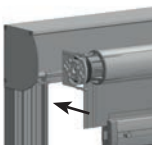
Spécifications Techniques:



Couture latérale avec ourlet de trois couches sur la toile qui fait office de système à crémaillère (Zip), et ne nécessite pas d'outillage spécifique pour sa confection.



Possibilité de fixer le bloqueur de barre de charge à la hauteur nécessaire.



Tube enrouleur au retrait facile grâce aux supports qui sont ancrés dans les joues latérales.



Profil PVC dans les guides qui empêche la sortie de la toile de ceux-ci.